




# CHAKANA VA ULGURJI SAVDO TOVAR AYLANMASI

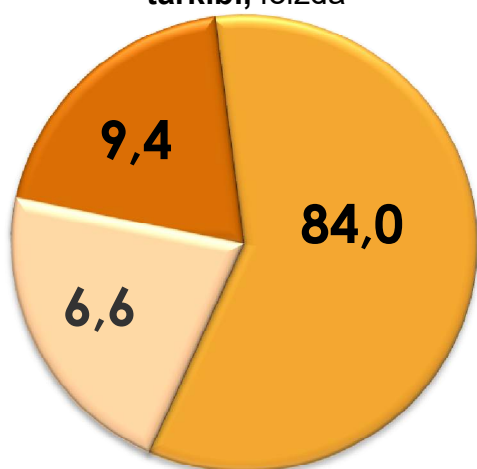
*2022- yil yanvar-aprel holatiga ko'ra  
dastlabki ma'lumot*



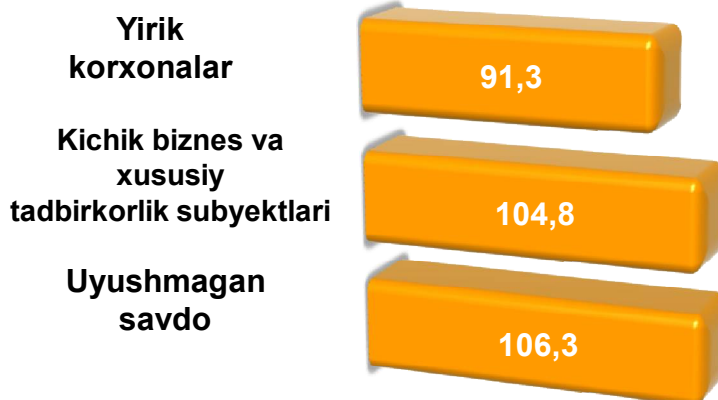


Sirdaryo viloyati bo'yicha 2022- yilning yanvar-aprel oylarida chakana savdo tovar aylanmasi **1 305,4** mlrd. so'mni tashkil etib, 2021-yilga nisbatan **4,0 %** ga ko'paydi. Shu jumladan, yirik korxonalarining tovar aylanmasi **86,7** mlrd. so'mni (o'sish sur'ati **91,3 %**), kichik biznes va xususiy tadbirkorlik subyektlarining tovar aylanmasi **1 218,7** mlrd. so'mni (o'sish sur'ati **105,0 %**), shundan uyushmagan savdo tovar aylanmasi **122,4** mlrd. so'mni (o'sish sur'ati **106,3 %**) tashkil etdi.

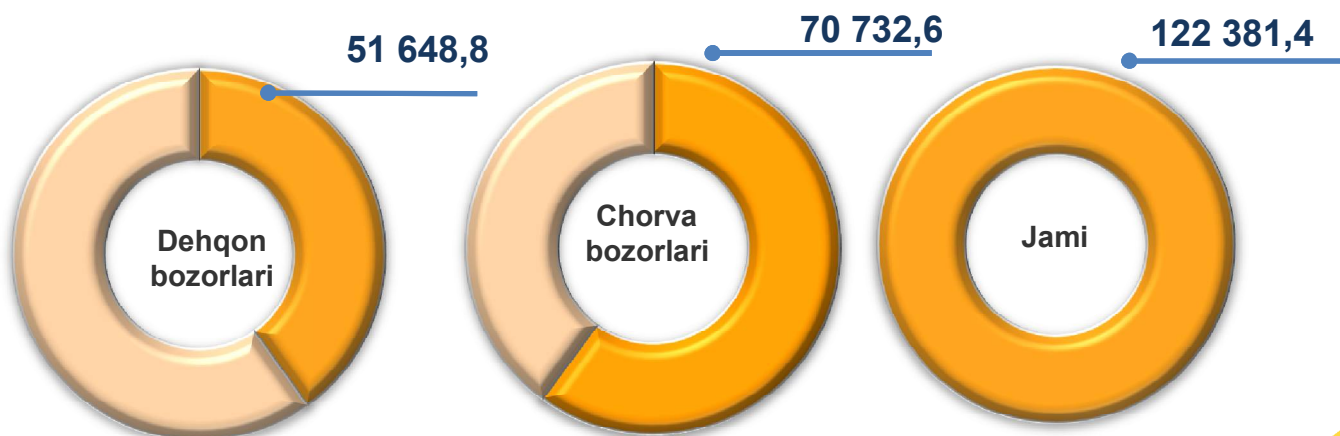
**Chakana savdo aylanmasi tarkibi, foizda**



**O'sish sur'atlari, foizda**



**Uyushmagan savdo, mln. so'm**





## HUDUDLAR KESIMIDA CHAKANA SAVDO TOVAR AYLANMASI, mlrd. so'm

### ENG YUQORI ULUSH

**Guliston sh.**  
529,3

Sirdaryo viloyati chakana savdo tovar aylanmasida eng yuqori ulushni Guliston shahri **40,5 %** ulush bilan **529,3** mlrd. so'mni tashkil etdi.

**Sirdaryo**  
219,5

**Mirzaobod**  
102,1

**Yangiyer sh.**  
121,2

**Oqoltin**  
65,6

**Sayxunobod**  
51,8

**Sardoba**  
43,5

**Guliston**  
54,9

**Boyovut**  
62,5

**Xovos**  
38,5

**Shirin sh.**  
16,6

### UMUMIY MA'LUMOT


2022- yilning yanvar-aprel oylarida chakana savdo tovar aylanmasi

**1 305,4** mlrd. so'mni tashkil etib, 2021- yilga nisbatan **104,0 %** ni tashkil etdi.

### ENG QUYI ULUSH

Viloyat chakana savdo tovar aylanmasida eng quyi ulushni Shirin shahri **1,3 %** ulush bilan, **16,6** mlrd. so'mni tashkil etdi.






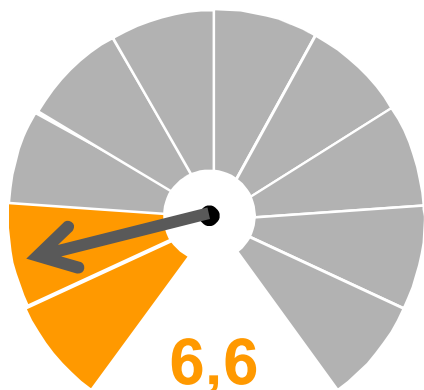
## CHAKANA SAVDO AYLANMASIDA YIRIK KORXONALAR, KICHIK BIZNES VA XUSUSIY TADBIRKORLIK SUBYEKTLARINING HAJMI VA O'SISH SUR'ATLARI

	Jami, mlrd. so'm	2021- yilga nisbatan, foizda	Yirik korxonalar, mlrd. so'm	2021- yilga nisbatan, foizda	Kichik biznes va xususiy tadbirkorlik, mlrd. so'm	2021- yilga nisbatan, foizda
<b>Sirdaryo viloyati</b>	<b>1 305,4</b>	<b>104,0</b>	<b>86,7</b>	<b>91,3</b>	<b>1 218,7</b>	<b>105,0</b>
Guliston sh.	529,3	108,2	42,4	152,1	486,9	105,5
Shirin sh.	16,6	104,3	0,1	91,7	16,5	104,4
Yangiyer sh.	121,2	103,0	6,5	72,1	114,7	105,5
<i>tumanlar:</i>						
Boyovut	62,5	130,5	22,9	11,4 m.	39,6	86,3
Guliston	54,9	109,5	2,1	85,8	52,7	110,7
Mizaobod	102,1	82,9	1,9	5,0	100,3	117,2
Oqoltin	65,6	105,9	0,9	112,6	64,7	105,8
Sardoba	43,5	96,3	0,6	87,5	42,8	96,5
Sayxunobod	51,8	97,6	1,4	84,7	50,4	98,1
Sirdaryo	219,5	103,0	7,5	61,0	212,0	105,6
Xovos	38,5	100,1	0,4	108,3	38,1	100,0

2021- yilga nisbatan ayrim hududlarda chakana savdo aylanmasi o'sishi kuzatildi. Yuqori ko'rsatkichlar Guliston sh (**108,2 %**), Guliston (**109,5 %**) va Boyovut (**130,5 %**) tumanlarida qayd etildi.



## CHAKANA SAVDO TOVAR AYLANMASI TARKIBI



Chakana savdo tovar aylanmasi tarkibida yirik korxonalarning tovar aylanmasi hajmi, 2021- yilga nisbatan **8,7 %** ga kamaydi va **86,7** mlrd. so'mni tashkil qildi. Bu esa umumiy savdo hajmining **6,6 %** ulushiga to'g'ri keladi.

### Yirik korxonalar , foizda



### Eng yuqori ulushga ega hududlar, foizda

Boyovut t. 22,9  
Tovar aylanmasi hajmi, mlrd.so'm

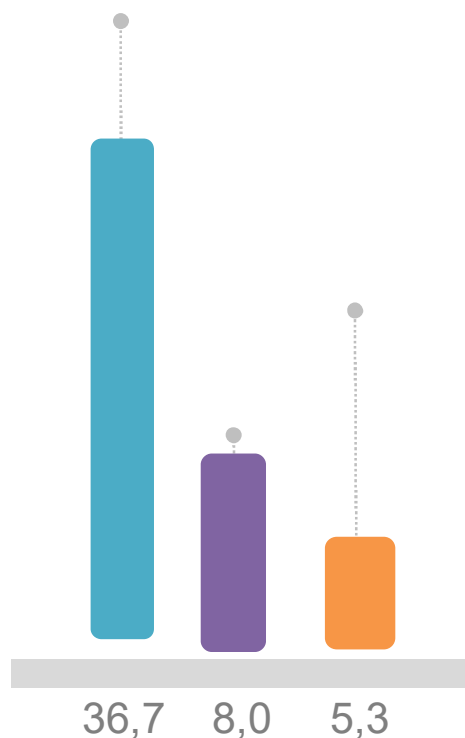
36,7


Guliston sh. 42,4  
Tovar aylanmasi hajmi, mlrd.so'm

8,0

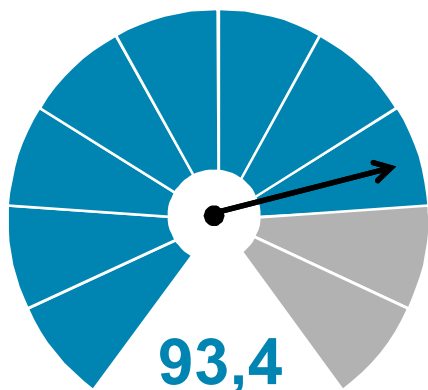
Yangiyer sh. 6,5  
Tovar aylanmasi hajmi, mlrd.so'm

5,3





## CHAKANA SAVDO TOVAR AYLANMASI TARKIBI



**Kichik biznes va xususiy tadbirkorlik subyektlari, foizda**

Kichik biznes va xususiy tadbirkorlik subyektlarining chakana savdo tovar aylanmasi hajmi statistik hisob-kitoblarga ko'ra, **1218,7** mlrd. so'mni tashkil etib, 2021- yilning tegishli davriga nisbatan **5,0** % ga ko'paydi. Viloyat miqyosida ushbu sektorning jami chakana savdo tovar aylanmasidagi ulushi **93,4** % ni tashkil etdi.



**Shirin sh. 16,5**

Tovar aylanmasi hajmi, mlrd.so'm

99,5

**Xovos t. 38,1**

Tovar aylanmasi hajmi, mlrd.so'm

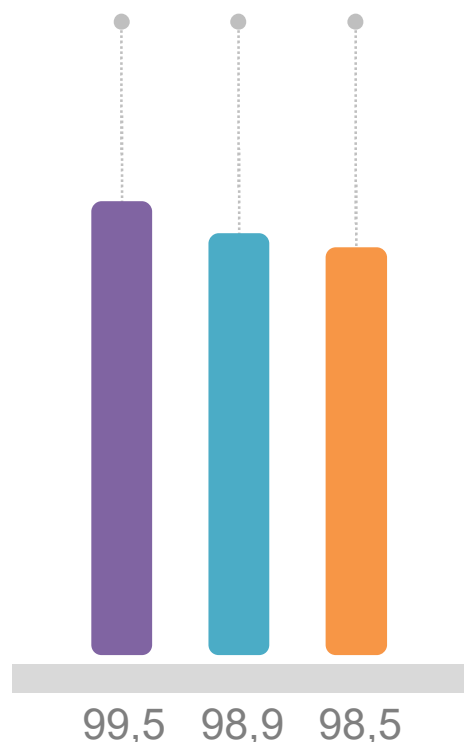
98,9


**Sardoba t. 42,8**

Tovar aylanmasi hajmi, mlrd.so'm

98,5

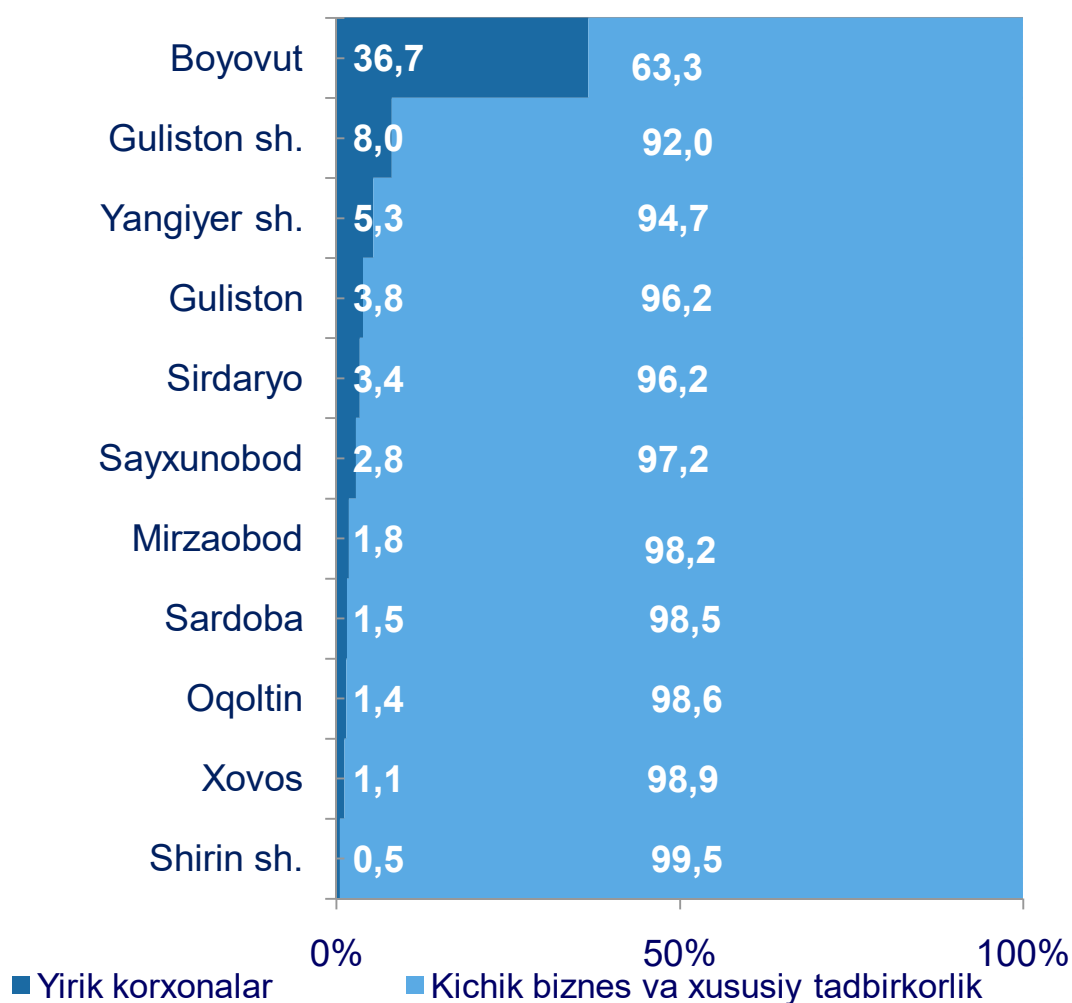
**Kichik biznes va xususiy tadbirkorlik subyektlarining chakana savdo tovar aylanmasi yuqori ulushga ega hududlar, foizda**






## CHAKANA SAVDO AYLANMASIDA YIRIK KORXONALAR, KICHIK BIZNES VA XUSUSIY TADBIRKORLIK SUBYEKTLARINING HUDUDLAR KESIMIDA ULUSHI, foizda

Tahliliy natijalarga ko'ra, chakana savdo tovar aylanmasida kichik biznes va xususiy tadbirkorlik subyektlarining ulushi bo'yicha Shirin sh. (**99,5 %**), Sardoba (**98,5 %**), Oqoltin (**98,6 %**), Xovos (**98,9 %**), Sayxunobod (**97,2 %**) tumanlari yetakchilik qilmoqda. Chakana tovar aylanmasi tarkibida yirik korxonalarning ulushi **6,6 %** ni tashkil etib, eng katta ulush Guliston (**8,0 %**), Yangiyer (**5,3 %**) shaharlarida, Guliston (**3,8 %**), Sirdaryo (**3,4 %**) va Boyovut (**36,7 %**) tumanlarida kuzatildi.






## AHOLI JON BOSHIGA NISBATAN CHAKANA SAVDO TOVAR AYLANMASI HAJMI VA O'SISH SUR'ATLARI

2022- yilning yanvar-aprel oylari holatiga ko'ra o'rtacha aholi jon boshiga chakana savdo tovar aylanmasi **1 482,1** ming so'mni (2021- yilning mos davriga nisbatan **1,8 %** ga ko'paydi) tashkil etdi.

Ushbu ko'rsatkichni hududlar kesimida solishtirilganda eng yuqorisi Guliston shahri (**5 625,1** ming so'm), Yangiyer shahri (**2 669,0** ming so'm) va Sirdaryo (**1 655,3** ming so'm) tuman hissasiga to'g'ri keldi.

	<b>Hajm, ming so'm</b>	<b>2021- yilga nisbatan, foizda</b>
<b>Sirdaryo viloyati</b>	<b>1 482,1</b>	<b>101,8</b>
<b>Guliston sh.</b>	5 625,1	105,2
<b>Shirin sh.</b>	971,0	103,2
<b>Yangiyer sh.</b>	2 669,0	100,5
<i>tumanlar:</i>		
<b>Boyovut</b>	465,7	128,2
<b>Guliston</b>	719,9	106,9
<b>Mirzaobod</b>	1 322,9	80,9
<b>Oqoltin</b>	1 212,0	103,8
<b>Sardoba</b>	635,3	94,5
<b>Sayxunobod</b>	645,9	95,7
<b>Sirdaryo</b>	1 655,3	101,1
<b>Xovos</b>	387,7	98,2



<b>1</b>	<b>Guliston sh. 5 625,1</b>
<b>2</b>	<b>Yangiyer sh. 2 669,0</b>
<b>3</b>	<b>Sirdaryo 1 655,3</b>
<b>4</b>	<b>Mirzaobod 1 322,9</b>
<b>5</b>	<b>Oqoltin 1 212,0</b>
<b>6</b>	<b>Shirin sh. 971,0</b>
<b>7</b>	<b>Guliston 719,9</b>
<b>8</b>	<b>Sayxunobod 645,9</b>
<b>9</b>	<b>Sardoba 635,3</b>
<b>10</b>	<b>Boyovut 465,7</b>
<b>11</b>	<b>Xovos 387,7</b>

**Eng  
yuqori  
hajm,  
ming so'm**



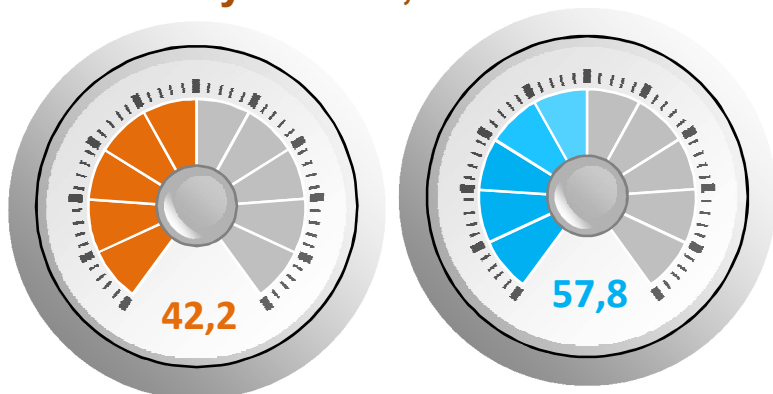
**Eng  
quyi  
hajm,  
ming so'm**



## UYUSHMAGAN SAVDO TOVAR AYLANMASI

Viloyat bo'yicha 2022- yilning yanvar-aprel oylarida uyushmagan savdo tovar aylanmasi **122 381,4** mln. so'mni tashkil etib, 2021- yilga nisbatan **6,3 %** ga ko'paydi. Shu jumladan, 1-bozor va 1-bozor (chorva) (oylik) kuzatuvlari ma'lumotlariga asosan, dehqon bozorlarida savdo faoliyati bilan shug'ullanuvchi jismoniy shaxslarning uy xo'jaliklarida yetishtirgan mahsulotlarini sotish hajmi **51 648,8** mln. so'mni (o'zgarish sur'ati **135,0 %**), chorva mollari va parrandalar sotuvchi jismoniy shaxslarning savdo aylanmasi hajmi **70 732,6** mln. so'mni (o'zgarish sur'ati **92,1 %**) tashkil etdi.

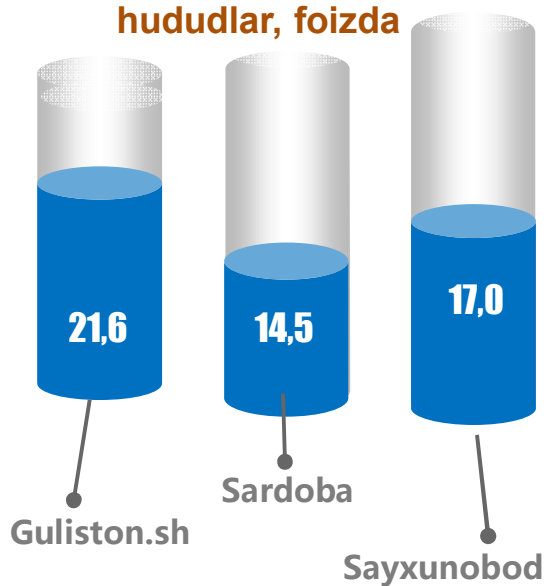
### Uyushmagan savdo tovar aylanmasi, foizda



Dehqon bozorlari

Chorva bozorlari

### Uyushmagan savdo tovar aylanmasida ulushi katta hududlar, foizda



### Tovar aylanmasi ulushi va hajmi

Uyushmagan savdo

122 381,4 mln. so'm, 100 %

Dehqon bozorlari

51 648,8 mln. so'm, 42,2 %

Chorva bozorlari

70 732,6 mln. so'm, 57,8%



## UYUSHMAGAN SAVDO AYLANMASIDA DEHQON\* VA CHORVA (PARRANDA) BOZORLARINING SAVDO AYLANMASI HAJMI VA O'SISH SUR'ATLARI

2022 - yilning yanvar-aprel oylarida dehqon va chorva (parranda) bozorlarida, uy xo'jaligida yetishtirilgan qishloq xo'jaligi mahsulotlari, parrandalar va chorva mollari savdosi bilan shug'ullanuvchi jismoniy shaxslar tanlanma kuzatuv, dastlabki ma'lumotlarga ko'ra, jismoniy shaxslar tomonidan amalga oshirilgan savdo aylanmasi hajmi dehqon bozorlarida **51 648,8** mln. so'mni, chorva (parranda) bozorlarida **70 732,6** mln. so'mni tashkil etdi.

\* Xo'jalik yurituvchi subyektlar va yakka tartibdagi tadbirkorlar (YaTT)ni qo'shmagan holatda

\* Jismoniy shaxslar (dehqonlar)ning uy xo'jaligida o'z kuchlari bilan yetishtirgan qishloq xo'jaligi mahsulotlari, chorva (parranda) mollari

	Jami, mln. so'm	2021- yilga nisbatan, foizda	Dehqon bozorlari, mln. so'm	2021- yilga nisbatan, foizda	Chorva (parranda) bozorlari, mln. so'm	2021- yilga nisbatan, foizda
<b>Sirdaryo viloyati</b>	<b>122 381,4</b>	<b>106,3</b>	<b>51 648,8</b>	<b>135,0</b>	<b>70 732,6</b>	<b>92,1</b>
<b>Guliston sh.</b>	26 376,3	117,4	26 359,9	130,5	16,4	0,7
<b>Shirin sh.</b>	0,0	0,0	0,0	0,0	0,0	0,0
<b>Yangiyer sh.</b>	4 257,4	114,7	4 257,4	114,7	0,0	0,0
<i>tumanlar:</i>						
<b>Boyovut</b>	4 805,2	54,3	4 805,2	97,8	0,0	0,0
<b>Guliston</b>	15 730,0	125,1	1 457,9	2,9 m.	14 272,1	118,1
<b>Mirzaobod</b>	10 231,5	355,6	0,0	0,0	10 231,5	3,5 m.
<b>Oqoltin</b>	0,0	0,0	0,0	0,0	0,0	0,0
<b>Sardoba</b>	17 733,3	83,5	2 747,5	10,4 m.	14 985,8	71,4
<b>Sayxunobod</b>	20 764,4	86,3	1 041,3	0,0	19 723,1	87,2
<b>Sirdaryo</b>	10 997,2	164,4	10 979,8	166,4	17,4	19,0
<b>Xovos</b>	11 486,3	91,2	0,0	0,0	11 486,3	95,8

## UYUSHMAGAN SAVDO TOVAR AYLANMASI: DEHQON BOZORLARI

2022- yilning yanvar-aprel oylarida viloyatimizning barcha hududlarida joylashgan dehqon bozorlarida qishloq xo'jaligi mahsulotlarini sotuvchi jismoniy shaxslarning tanlanma kuzatuv o'tkazildi. Kuzatuv natijalariga ko'ra savdo aylanmasi hajmi **51 648,8** mln. so'mni tashkil etdi. Bunda asosiy yirik hajm don mahsulotlari (Yangi uzilgan qishloq xo'jaligi mahsulotlari) mahsulotlari savdosiga (**21 605,8** mln. so'm) to'g'ri keldi.



**1 526,9**  
mln. so'm

**Tuzlamalar**



**21 605,8**  
mln. so'm

**Yangi uzilgan qishloq  
xo'jaligi mahsulotlari**



**4 639,9**  
mln. so'm

**Quritilgan qishloq  
xo'jaligi mahsulotlari**  
(yong'oq, bodom, pista va  
boshqalarni qo'shgan holda)



**3 716,7**  
mln. so'm

**Tovuq go'shti**



**8 342,4**  
mln. so'm

**Non va non  
mahsulotlari**



**1 834,6**  
mln. so'm

**Tuxum**



**4 709,1**  
mln. so'm

**Don mahsulotlari** (mosh,  
loviya, no'xat, guruch va  
boshqalar)



**1 707,7**  
mln. so'm

**Ziravorlar**



**1 050,9**  
mln. so'm

**Gullar, o'simlik va nihol  
ko'chatlari** (manzarali va  
qishloq xo'jaligi)



**1 768,4**  
mln. so'm

**Sut va sut  
mahsulotlari**



**746,4**  
mln. so'm

**Chorva mollari va parrandalar  
uchun har xil yem-xashaklar**



## UYUSHMAGAN SAVDO TOVAR AYLANMASI: CHORVA (PARRANDA) BOZORLARI, mln. so'm

2022- yilning yanvar-aprel oylarida viloyatning barcha hududlarida joylashgan chorva (parranda) bozorlarida parrandalar va chorva mollari sotuvchi jismoniy shaxslar tanlanma kuzatuv o'tkazildi. Kuzatuv natijalariga ko'ra savdo aylanmasi hajmi **70 732,6** mln. so'mni tashkil etdi. Bunda har hil yoshdagi qora mollar savdosi **60 433,5** mln. so'mni, qo'y va echkilar **8 645,4** mln. so'mni, otlar **1 566,6** mln. so'mni, parrandalar **87,1** mln. so'mni tashkil etdi.






## UMUMIY OVQATLANISH KORXONALARI SAVDO AYLANMASIDA KICHIK BIZNES VA XUSUSIY TADBIRKORLIK SUBYEKTLARINING HAJMI VA O'SISH SUR'ATLARI

2022-yilning yanvar-aprel oylarida chakana savdo tovar aylanmasi tarkibida ovqatlanish tashkilotlarining savdo aylanmasi **2,3 %** ni tashkil etib, **29 970,2** mln. so'mga yetdi va 2021- yilga nisbatan **9,3 %** ga ko'paydi.

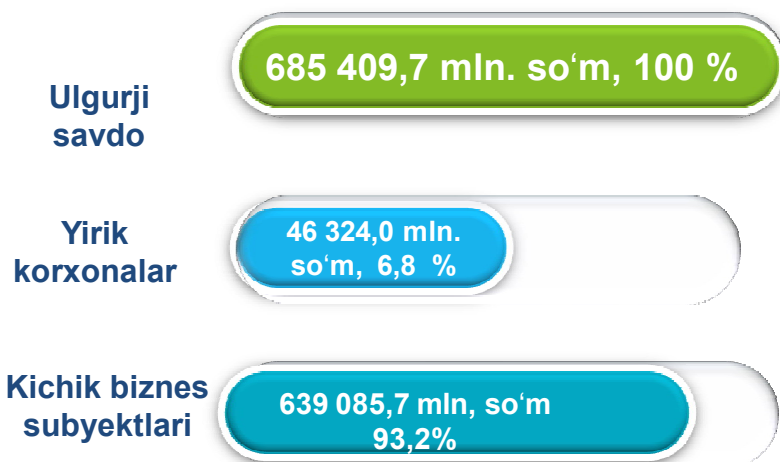
	Jami, mln. so'm	2021- yilga nisbatan, foizda	Kichik biznes va xususiy tadbirkorlik, mln. so'm	2021- yilga nisbatan, foizda	Yakka tartibdagi tadbirkorlik mln. so'm	2021- yilga nisbatan, foizda
<b>Sirdaryo viloyati</b>	<b>29 970,2</b>	<b>109,3</b>	<b>26 152,1</b>	<b>109,7</b>	<b>3 818,1</b>	<b>106,7</b>
<b>Guliston sh.</b>	<b>14 792,3</b>	<b>108,6</b>	<b>13 722,3</b>	<b>108,7</b>	<b>1 070,0</b>	<b>107,5</b>
<b>Shirin sh.</b>	<b>531,4</b>	<b>108,2</b>	<b>465,2</b>	<b>109,0</b>	<b>66,2</b>	<b>103,1</b>
<b>Yangiyer sh.</b>	<b>2 437,3</b>	<b>114,5</b>	<b>1 844,8</b>	<b>117,2</b>	<b>592,4</b>	<b>107,0</b>
<i>tumanlar:</i>						
<b>Boyovut</b>	<b>491,3</b>	<b>96,6</b>	<b>266,3</b>	<b>96,1</b>	<b>225,1</b>	<b>97,3</b>
<b>Guliston</b>	<b>1 140,9</b>	<b>113,5</b>	<b>893,2</b>	<b>114,6</b>	<b>247,7</b>	<b>109,8</b>
<b>Mirzaobod</b>	<b>3 740,3</b>	<b>114,5</b>	<b>3 614,6</b>	<b>114,6</b>	<b>125,7</b>	<b>110,1</b>
<b>Oqoltin</b>	<b>754,5</b>	<b>107,5</b>	<b>577,3</b>	<b>108,0</b>	<b>177,2</b>	<b>105,8</b>
<b>Sardoba</b>	<b>526,7</b>	<b>112,8</b>	<b>345,9</b>	<b>115,0</b>	<b>180,8</b>	<b>108,7</b>
<b>Sayxunobod</b>	<b>929,8</b>	<b>113,9</b>	<b>741,0</b>	<b>115,3</b>	<b>188,8</b>	<b>108,8</b>
<b>Sirdaryo</b>	<b>4 381,9</b>	<b>105,4</b>	<b>3 516,1</b>	<b>105,0</b>	<b>865,8</b>	<b>106,7</b>
<b>Xovos</b>	<b>243,7</b>	<b>97,0</b>	<b>165,4</b>	<b>93,6</b>	<b>78,4</b>	<b>105,2</b>



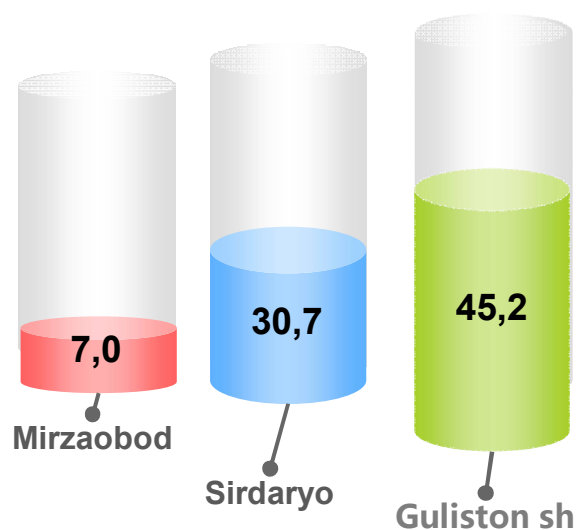
## ULGURJI SAVDO TOVAR AYLANMASI

Viloyat bo'yicha 2022- yilning yanvar-aprel oylarida ulgurji savdo tovar aylanmasi **685 409,7 mln. so'mni** tashkil etib, 2021- yilning mos davriga nisbatan **2,1 %** ga ko'paydi. Shu jumladan, yirik korxonalarning savdo tovar aylanmasi **46 324,0 mln. so'mni (66,5 % ni)** tashkil etdi.

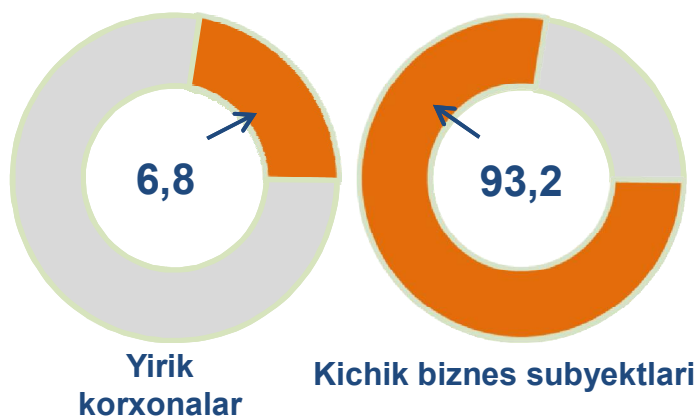
### Savdo aylanmasi hajmi va ulushi



### Eng yuqori ulushga ega hududlar, % da



### Ulgurji savdo tovar aylanmasi, foizda



## ULGURJI SAVDO AYLANMASIDA YIRIK KORXONALAR VA KICHIK BIZNES SUBYEKTLARINING HAJMI VA O'SISH SUR'ATLARI

Ulgurji savdo tovar aylanmasida yuqori o'sish sur'atlariga ega yirik korxonalar Boyovut (**150,5 %**) Sirdaryo (**105,2 %**) va Sayxunobod (**101,1 %**), tumanlarida kuzatildi.

	Jami, mln. so'm	2021- yilga nisbatan, foizda	Yirik korxonalar, mln. so'm	2021- yilga nisbatan, foizda	Kichik biznes subyektlari, mln. so'm	2021- yilga nisbatan, foizda
<b>Sirdaryo viloyati</b>	<b>685 409,7</b>	<b>102,1</b>	<b>46 324,0</b>	<b>66,5</b>	<b>639 085,7</b>	<b>106,2</b>
<b>Guliston sh.</b>	<b>309 582,8</b>	<b>100,6</b>	<b>8 087,7</b>	<b>28,4</b>	<b>301 495,2</b>	<b>108,0</b>
<b>Shirin sh.</b>	<b>1 287,9</b>	<b>100,7</b>	<b>0,0</b>	<b>0,0</b>	<b>1 287,9</b>	<b>101,0</b>
<b>Yangiyer sh.</b>	<b>18 917,5</b>	<b>104,1</b>	<b>239,5</b>	<b>105,5</b>	<b>18 678,0</b>	<b>104,1</b>
<i>tumanlar:</i>						
<b>Boyovut</b>	<b>14 238,0</b>	<b>150,5</b>	<b>9 850,8</b>	<b>199,9</b>	<b>4 387,2</b>	<b>96,8</b>
<b>Guliston</b>	<b>12 179,7</b>	<b>92,8</b>	<b>3 806,8</b>	<b>74,6</b>	<b>8 372,8</b>	<b>104,3</b>
<b>Mirzaobod</b>	<b>47 840,8</b>	<b>99,0</b>	<b>4 025,0</b>	<b>81,5</b>	<b>43 815,8</b>	<b>101,0</b>
<b>Oqoltin</b>	<b>7 849,0</b>	<b>94,9</b>	<b>3 854,9</b>	<b>87,5</b>	<b>3 994,1</b>	<b>103,3</b>
<b>Sardoba</b>	<b>12 272,0</b>	<b>94,7</b>	<b>4 153,3</b>	<b>83,1</b>	<b>8 118,7</b>	<b>101,9</b>
<b>Sayxunobod</b>	<b>37 605,5</b>	<b>101,1</b>	<b>4 141,0</b>	<b>83,2</b>	<b>33 464,5</b>	<b>103,9</b>
<b>Sirdaryo</b>	<b>210 673,4</b>	<b>105,2</b>	<b>4 082,5</b>	<b>71,8</b>	<b>206 590,9</b>	<b>106,1</b>
<b>Xovos</b>	<b>12 963,0</b>	<b>90,5</b>	<b>4 082,5</b>	<b>69,1</b>	<b>8 880,5</b>	<b>105,5</b>

Tashqi iqtisodiy faoliyat va savdo  
statistikasi bo'limi  
Тел.: 67-236-86-34